

Årsvis statistik för el

Publicerad 2010-02-19



Innehållsförteckning

Elproduktion

[Elproduktion i Norden per kraftslag](#)

[Elproduktion i Sverige per kraftslag](#)

[Elproduktion i Sverige för Sveriges största elproducenter](#)

Elanvändning

[Elanvändning i Norden per land](#)

Råkraftsmarknad

[Andel av tiden som Norden har haft ett eller flera priser](#)

Slutkundsmarknad

[Total elkostnad för en villakund med elvärme](#)

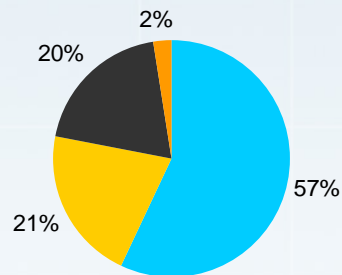
[Fördelning av kunder per avtalsform](#)



Elproduktion i Norden per kraftslag

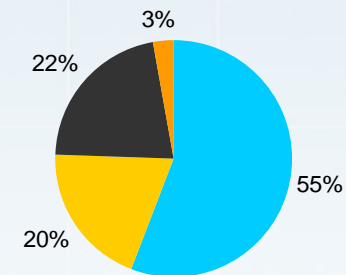
Källa: Nord Pool

2008



■ Vattenkraft ■ Kärnkraft ■ Övrig värmekraft ■ Vindkraft

2009

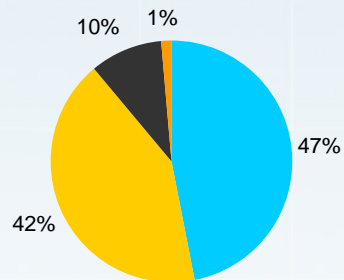


■ Vattenkraft ■ Kärnkraft ■ Övrig värmekraft ■ Vindkraft

Elproduktion i Sverige per kraftslag

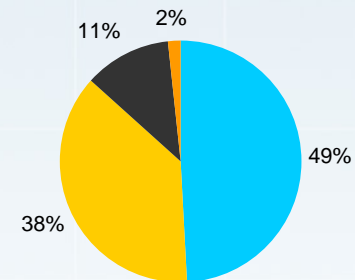
Källa: Svensk Energi

2008



■ Vattenkraft ■ Kärnkraft ■ Övrig värmekraft ■ Vindkraft

2009

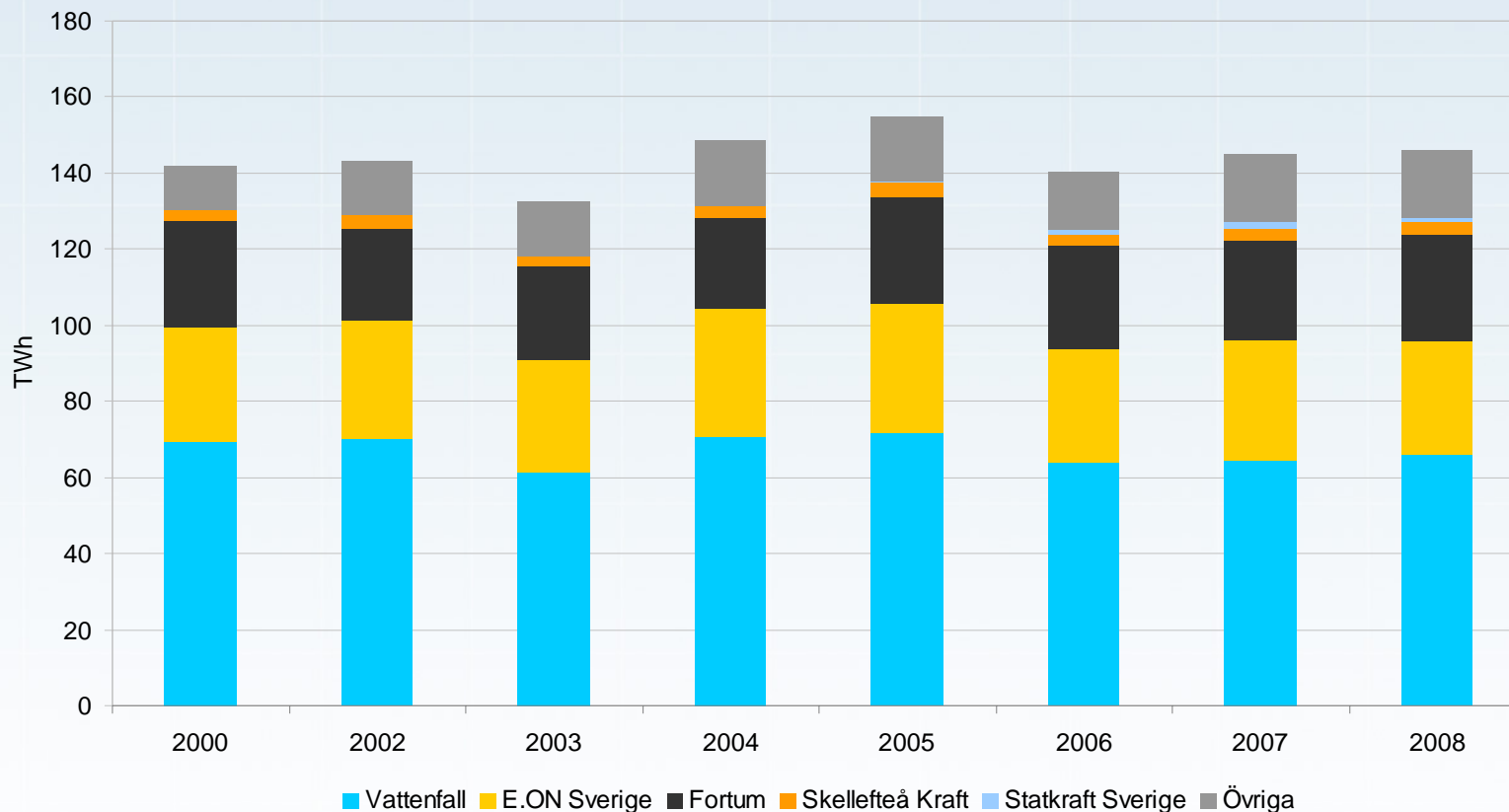


■ Vattenkraft ■ Kärnkraft ■ Övrig värmekraft ■ Vindkraft

Elproduktion i Sverige för Sveriges största elproducenter

Diagrammet uppdateras årligen i maj.

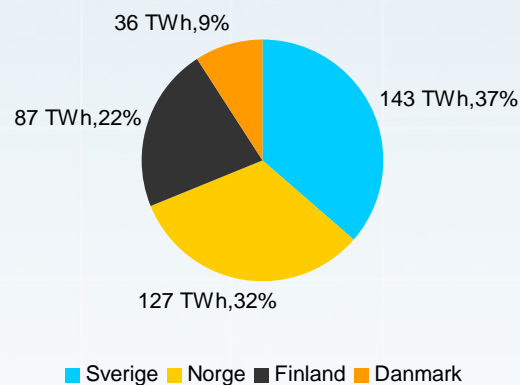
Källa: Svensk Energi



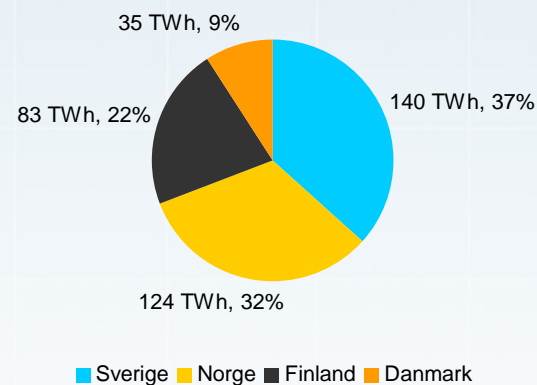
Elanvändning i Norden per land

Källa: Svensk Energi, SKM, Energinet, Nord Pool

2008

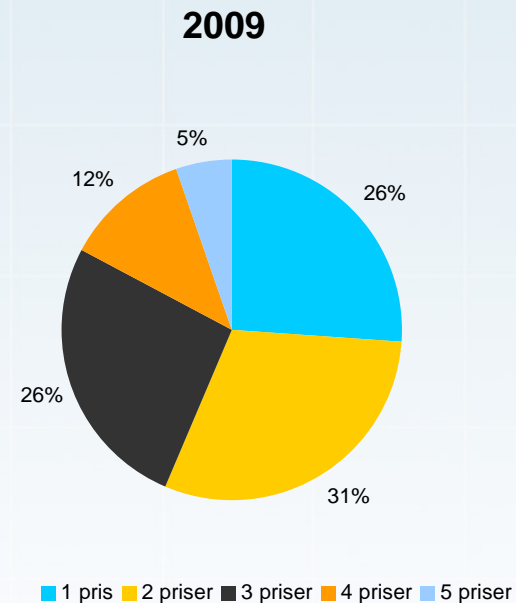
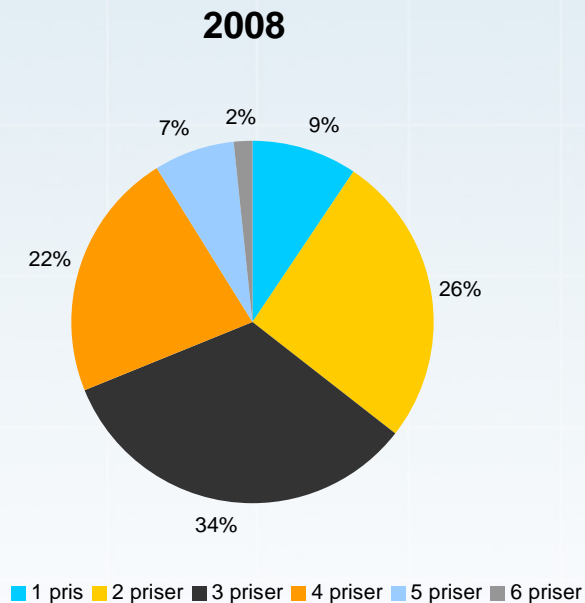


2009

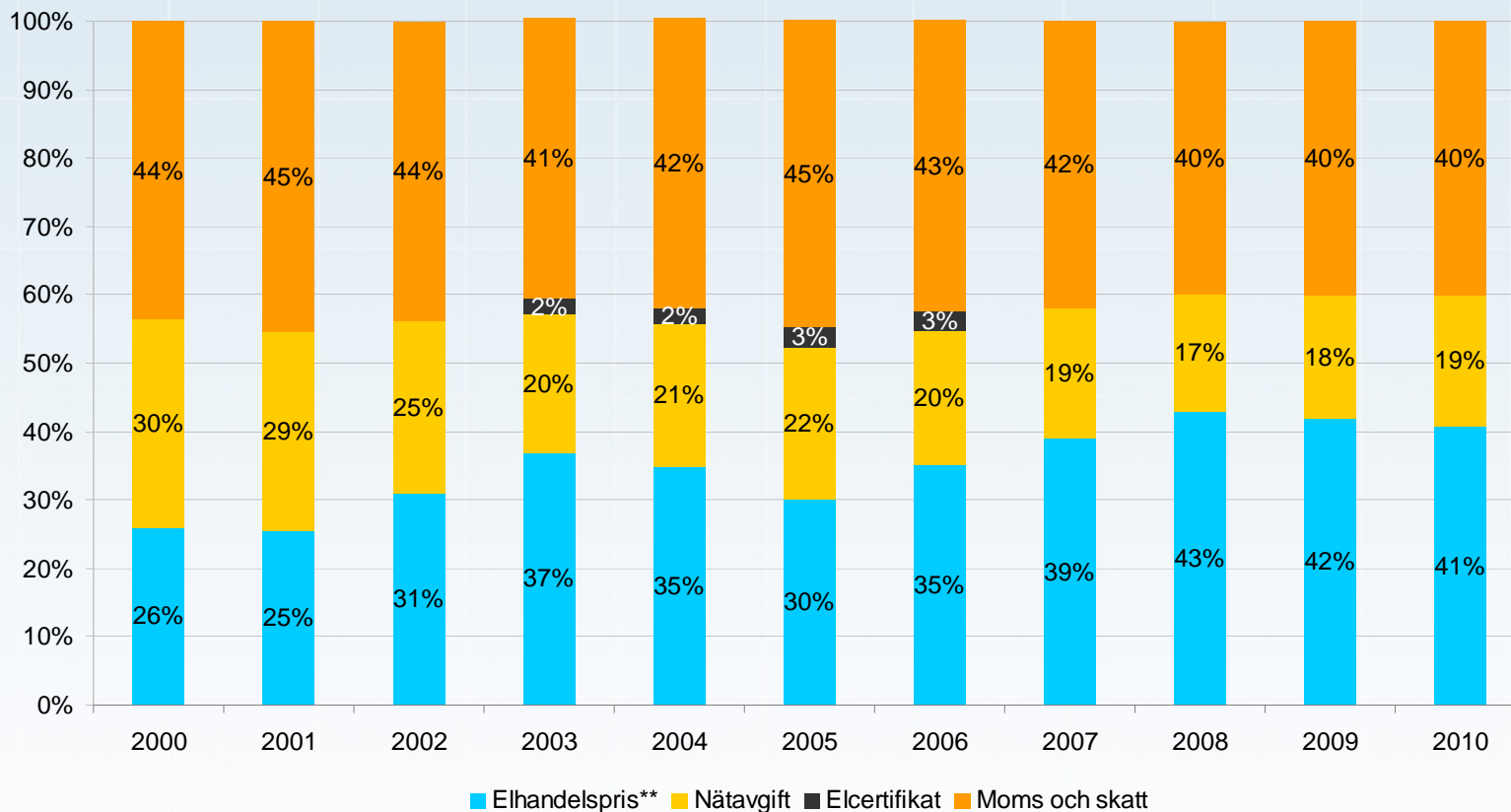


Andel av tiden som Norden haft ett eller flera priser 2008 och 2009

Källa: Energimarknadsinspektionen och Nord Pool



Total elkostnad för en villakund med elvärme*



*Säkring 20A, förbrukning 20 000 kWh/år

**Per den 1 jan 1997-2009

Avtalsform: 1997-1999 användes tillsvidarepris, 2000-framåt användes ettårsavtal

Från 2007 ingår priset för elcertifikat i elhandelspriset

Källa: Energimarknadsinspektionen och Skatteverket

Fördelning av kunder per avtalsform

*Uppgiften inhämtas fr.o.m. 2008

Källa: SCB

